


		Linearschwingsieb							
Typ	Gesamtgewicht in kg	Leistungsaufnahme in kW	Tag €	Woche €	2 Wochen €	Monat €	Vers. / Tag €		
KS 2015 Silent >>inkl. 1 Siebgitter<<	1.400	2	250	200	170	140	10		

		Siebgitter					
Typ	Verarbeitung von	Tag €	Woche €	2 Wochen €	Monat €		
Siebgitter Körnungsgröße 20x20 mm	Mutterboden	15	14	13	10		
Siebgitter Körnungsgröße 30x30 mm	Oberboden						
Siebgitter Körnungsgröße 50x50 mm	Kompost	14	13	12	10		
	Hüttensand	13	12	11	8		
	Bauschutt						

		Stromerzeuger optional							
Gewicht in kg	Leistung in KVA / V	PS	Tag €	Woche €	2 Wochen €	Monat €	Vers. / Tag €		
176	4,6 / 220 & 4,6 / 400	9	45	37	29	25	4,5		