







|  |                           | <b>Radlader</b> |                                  |  |         |            |         |               |
|---|---------------------------|-----------------|----------------------------------|---|---------|------------|---------|---------------|
| Gewicht in kg   | Breite je Bereifung in mm | Höhe in mm      | Schaufelinhalt in m <sup>3</sup> | Tag €   | Woche € | 2 Wochen € | Monat € | Vers. / Tag € |
| 1.690   | 1.080                     | 1.860           | 0,30                             | 120   | 110     | 90         | 65      | 10            |
| 1.720<br>(Allradlenkung)  | 1.200                     | 1.990           | 0,35                             | 130   | 120     | 100        | 85      | 11            |
| 2.500   | 1.300 - 1.400             | 2.370           | 0,40                             | 125   | 115     | 95         | 70      | 11            |
| 2.740   | 1.300 - 1.400             | 1.870           | 0,45 - 0,50                      | 130   | 120     | 100        | 75      | 11            |
| 3.120   | 1.400                     | 2.250           |                                  |   |         |            |         |               |
| 3.284   | 1.400                     | 2.290           |                                  |   |         |            |         |               |
| 4.500   | 1.900                     | 2.470           | 0,70 - 0,80                      | 140   | 130     | 110        | 85      | 12            |
| 5.000   | 1.600                     | 2.500           | 0,80 - 0,90                      | 150   | 140     | 120        | 90      | 12            |
| 5.175   | 1.950                     | 2.470           |                                  |   |         |            |         |               |
| 5.500   | 2.000                     | 2.460           | 1,00                             | 160   | 150     | 130        | 100     | 14            |

|  |                           | <b>Teleskop - Radlader</b> |                                  |  |       |         |            |         |               |
|--|---------------------------|----------------------------|----------------------------------|--|-------|---------|------------|---------|---------------|
| Gewicht in kg  | Breite je Bereifung in mm | Höhe in mm                 | Schaufelinhalt in m <sup>3</sup> | Max. Ladehöhe in mm  | Tag € | Woche € | 2 Wochen € | Monat € | Vers. / Tag € |
| 1.320  | 1.300                     | 1.980                      | 0,26                             | 2.335 - 2.820  | 120   | 110     | 90         | 70      | 10            |
| 1.480  | 1.300                     | 2.140                      | 0,30                             | 2.335 - 2.820  | 125   | 115     | 95         | 75      | 10            |
| 1.910  | 1.400                     | 2.090                      | 0,35                             | 2.670 - 3.080  | 130   | 120     | 100        | 80      | 12            |

|  |               | <b>Anbaugeräte Radlader</b> |         |  |         |               |
|---|---------------|-----------------------------|---------|---|---------|---------------|
| Typ   | Breite in mm  | Tag €                       | Woche € | 2 Wochen €  | Monat € | Vers. / Tag € |
| Palettengabel   | -             | 20                          | 15      | 10  | 8       | 2             |
| Rundballenspieß   | 1.220         | 20                          | 15      | 10  | 8       | 1,50          |
| Dunggabel Hydr.   | 900 - 1.050   | 25                          | 20      | 15  | 10      | 2,50          |
| Klappschaufel   | 1.100 - 1.850 | 30                          | 25      | 15  | 10      | 3             |
| Gehölzgreifer Hydr.   | 900           | 30                          | 25      | 20  | 15      | 2,50          |
| Kehrmaschine  | 1.600         | 60                          | 50      | 40  | 30      | 3             |
| Schneeschild  | 1.400 - 1.600 | 60                          | 50      | 40  | 30      | 3             |
| Rußpartikelfilter 25 Kw   | -             | 90                          | 80      | 60  | 40      | 2             |
| Rußpartikelfilter 50 Kw   | -             | 100                         | 90      | 70  | 50      | 2             |
| Kombi-Schaufel AVANT  | 1.300         | 25                          | 22      | 19  | 15      | 3             |
| Stubbenfräse AVANT  | -             | 75                          | 65      | 50  | 35      | 3             |