




		Radlader						
Gewicht in kg	Breite je Bereifung in mm	Höhe in mm	Schaufelinhalt in m ³	Tag €	Woche €	2 Wochen €	Monat €	Vers. / Tag €
1.690	1.080	1.860	0,30	120	110	90	65	10
1.720 (Allradlenkung)	1.200	1.990	0,35	130	120	100	85	11
2.500	1.300 - 1.400	2.370	0,40	125	115	95	70	11
2.740	1.300 - 1.400	1.870	0,45 - 0,50	130	120	100	75	11
3.120	1.400	2.250						
3.284	1.400	2.290						
4.500	1.900	2.470	0,70 - 0,80	140	130	110	85	12
5.000	1.600	2.500	0,80 - 0,90	150	140	120	90	12
5.175	1.950	2.470						
5.500	2.000	2.460	1,00	160	150	130	100	14

		Teleskop - Radlader							
Gewicht in kg	Breite je Bereifung in mm	Höhe in mm	Schaufelinhalt in m ³	Max. Ladehöhe in mm	Tag €	Woche €	2 Wochen €	Monat €	Vers. / Tag €
1.320	1.300	1.980	0,26	2.335 - 2.820	120	110	90	70	10
1.480	1.300	2.140	0,30	2.335 - 2.820	125	115	95	75	10
1.910	1.400	2.090	0,35	2.670 - 3.080	130	120	100	80	12

		Anbaugeräte Radlader				
Typ	Breite in mm	Tag €	Woche €	2 Wochen €	Monat €	Vers. / Tag €
Palettengabel	-	20	15	10	8	2
Rundballenspieß	1.220	20	15	10	8	1,50
Dunggabel Hydr.	900 - 1.050	25	20	15	10	2,50
Klappschaufel	1.100 - 1.850	30	25	15	10	3
Gehölzgreifer Hydr.	900	30	25	20	15	2,50
Kehrmaschine	1.600	60	50	40	30	3
Schneeschild	1.400 - 1.600	60	50	40	30	3
Rußpartikelfilter 25 Kw	-	90	80	60	40	2
Rußpartikelfilter 50 Kw	-	100	90	70	50	2
Kombi-Schaufel AVANT	1.300	25	22	19	15	3
Baumstumpfräse / Stubbenfräse AVANT	Ø 540	75	65	50	35	3
Schlegelmulcher AVANT	1.500	85	75	65	55	3