


		Kompakt-Kettenlader						
Gewicht in kg	Breite in mm	Höhe in mm	Schaufelinhalt in m ³	Tag €	Woche €	2 Wochen €	Monat €	Vers. / Tag
2.379	1.200	1.890	0,30	150	140	110	95	12
2.789	1.400	1.980	0,40	170	160	130	100	12
3.757	1.700	1.970	0,50	190	180	140	105	12
4.282	1.850	2.060	0,60	220	210	160	115	12
4.683	1.980	2.060	0,60	230	220	170	120	12
5.751	2.110	2.120	0,70	240	230	180	135	12

		Anbaugeräte Kompakt-Kettenlader						
Typ	Breite in mm / BtrbGew in kg	Tag €	Woche €	2 Wochen €	Monat €			
Palettengabel		15	12	8	5			
Klappschaufel	1.100 - 1.850	30	25	15	10			
Dunggabel Hydr.	900	25	20	15	10			
Kehrmaschine	1.600	60	50	40	30			
Schneeschild	1.400	60	50	40	30			
Gehölzgreifer Hydr.	900	30	25	20	15			
Rußpartikelfilter 25 Kw		90	80	60	40			
Rußpartikelfilter 50 Kw		100	90	70	50			
Schlegelmäher - Trägergerät BC S130 - T870	2.060 / 696	160	150	120	90			
Baumstumpffräse - Trägergerät BC S530 - T870	1.670 / 445	160	150	120	90			
Forstmulcher - Trägergerät BC T770 - T870	1.840 / 1300	260	250	210	180			